

Januar 2010

157.500 job tabt på et år

Historisk jobtab i 2009 – Mere end hvert tiende private job er forsvundet på et enkelt år – Udviklingen fortsætter i 2010 – Virksomheder fyrer flere end de selv forventer

Danmark har under finanskrisen mistet 157.500 job på blot et år. Alene i de seneste tre måneder har erhvervslivet nedlagt over 32.000 job – det er over 20.000 flere job, end virksomhederne selv forventede at nedlægge for tre måneder siden. Dermed er 11 pct. af alle job i den private sektor forsvundet på et enkelt år. Og jobtabene fortsætter i 2010.

Det fremgår af Ofir.dk's Jobbarometer, som måler udviklingen på det danske arbejdsmarked. Barometeret er udarbejdet i samarbejde med IFO – Institut for Opinionsanalyse A/S og bygger på et repræsentativt panel på 1.831 ansvarlige for rekruttering og ansættelser i private og offentlige virksomheder med mere end 10 ansatte.

"Så mange job er aldrig nedlagt så hurtigt før. Og jeg tror desværre, at vi vil se fortsatte jobtab i hele 2010. Vi skal formentlig et godt stykke ind i 2011, før der sker en vending i beskæftigelsesudviklingen. Det frie fald er overstået, men det kommer til at tage lang tid at rette op," siger cheføkonom Jens Brendstrup, Dansk Erhverv.

Den gryende optimisme og tro på et opsving, som mange virksomheder signalerede i efteråret, er ifølge Ofir.dk's Jobbarometer her i vinter erstattet med voksende tvivl om fremtiden. Hver femte virksomhed tror nu først på et opsving i 2011 og samtidig siger hele 28 pct. af virksomhederne, at de i dag har for mange medarbejdere i forhold til behovet.

"I efteråret regnede mange virksomheder med, at det ville gå bedre, men det er ikke sket i det omfang, som man forventede. Selv om vi nu igen har en lille vækst i den danske økonomi, så er den så lav, at det ikke kan mærkes for alvor," siger cheføkonom Niels Rønholt fra Jyske Bank.

"Der er udsigt til i første omgang et jobløst opsving, hvor arbejdsløsheden fortsætter med at stige - i hvert fald igennem 2010," vurderer cheføkonom Jan Kæraa fra LO.

To ud af tre virksomheder har mistet omsætning

Hele 62 pct. – knap to ud af tre – af de danske virksomheder melder, at de i løbet af det seneste år frem til december har mistet omsætning. Til sammenligning sagde "kun" 42 pct. af virksomhederne for et halvt år siden, at de havde tabt omsætning. Finanskrisen har med andre ord bredt sig og bidt sig dybere fast i løbet af de seneste seks måneder.

"Mange virksomheder har været mere optimistiske, end markedet tilsiger. De er nødt til at trimme og skære helt ind til benet – der er ganske enkelt ikke plads til andet," siger Jens Brendstrup.

Det er især de mindste virksomheder, der er ramt hårdere, de selv havde regnet med. Mens de forventede at nedlægge 3.600 job fra september til december, endte de med at nedlægge 9.500. Men også de mellemstore virksomheder er hårdere ramt nu, end før. De har fyret 14.700 medarbejdere de seneste tre måneder, mod forventet 5.300.

Byggeriet er den hårdest ramte branche. Mens virksomhederne i september forventede at skære 4.100 medarbejdere de næste tre måneder, så blev det reelle tal 11.200. Hverken regeringens renoveringspuljer eller offentlige anlægsopgaver har været i stand til at dæmme op for jobtabet.

Lønstigninger kan blokere for nye job

Ifølge Ofir.dk's Jobbarometer vil jobtabene fortsætte i de næste tre måneder, hvor virksomhederne forventer at nedlægge yderligere 5.000 job. Først om seks måneder vurderer virksomhedslederne, at udviklingen vender, og danskerne kan se frem til 13.500 nye job. Men ifølge økonomerne skal den forventning ses i lyset af, at virksomhederne hidtil konsekvent har undervurderet finanskrisens effekt på beskæftigelsen.

"Erhvervsledere skal jo være optimister på deres virksomheds vegne. Det er deres opgave. Jeg er bange for, at de vil blive skuffede igen," siger Jens Brendstrup.

Korrigerer man jobforventningerne med den overoptimisme, erhvervslederne hidtil har udvist, så bliver jobudviklingen snarere et rundt nul om seks måneder. Under alle omstændigheder er det især fremstillingsvirksomhederne, der tror på bedre tider, og forventer således at skabe 8.500 nye job om et halvt år.

"Fremstillingsvirksomhederne er typisk eksportorienterede. Der er en vending i Tyskland, som er vores største eksportmarked, og i andre store lande. Det er der, optimismen kommer fra. Men danske virksomheder har tabt konkurrenceevne, fordi lønstigningerne har været for store i de senere år, hvor manglen på arbejdskraft har presset lønstigningen i vejret, så det er spørgsmålet, om de kan komme igen på eksportmarkederne. Det bliver svært, fordi lønningerne ikke er steget så kraftigt i udlandet," siger Jens Brendstrup.

Offentlig sektor råber på arbejdskraft

Mens de private arbejdsgivere nedlægger job i et historisk tempo, råber de offentlige arbejdsgivere på arbejdskraft. 28 pct. melder om for få medarbejdere i forhold til arbejdsopgaverne. De offentlige ledere forventer, at det især bliver lettere at rekruttere akademikere, social- og sundhedsassistenter, økonomi- og regnskabspersonale, samt HK'ere i 2010.

"Vi risikerer at stå med et alvorligt strukturproblem på sigt, hvis det offentlige tager for mange fra det private arbejdsmarked. Det er svært at få folk til at gå den anden vej, og når væksten vender tilbage, risikerer de private virksomheder at mangle arbejdskraft med nye lønstigninger til følge. Løsningen er at lade flere private virksomheder løse offentlige opgaver. Man kunne for eksempel forsøge sig med vikarbureauer på socialområdet", siger Jens Brendstrup.

Reelle jobtab overgår ledighedstal

Ofir.dk's Jobbarometer viser, at de reelle jobtab er væsentligt større, end ledighedsstatistikken indikerer. Ifølge Danmarks Statistiks officielle ledighedstal for oktober var der 118.300 ledige danskere, hvilket er mere end en fordobling af arbejdsløsheden på et år, altså en stigning på omkring 70.000. Men virksomhederne har ifølge Ofir.dk's Jobbarometer nedlagt 157.500 job inklusive andelen med naturlig afgang og andelen, der selv har opsagt sit job.

"Barometeret bekræfter hvad nationalregnskabstallene også viser – at jobtabene er væsentligt større, end ledighedstallene viser, som tæller dagpengemodtagere og social bistandsmodtagere. Det betyder, at mange er forsvundet ud af arbejdsstyrken, hvilket kan blive et problem, når væksten vender tilbage og mange offentligt ansatte går på pension i løbet af de kommende år," siger cheføkonom Niels Rønholt fra Jyske Bank.

Ofir.dk's Jobbarometer viser også, at

- 58 pct. af virksomhederne forventer, at det bliver nemmere eller meget nemmere at få besat ledige stillinger med de rigtige kvalifikationer i løbet af de næste seks måneder.
- 66 pct. af virksomhederne modtager flere ansøgninger, end for et år siden.
- 42 pct. af virksomhederne modtager flere underkvalificerede ansøgninger end for et år siden.

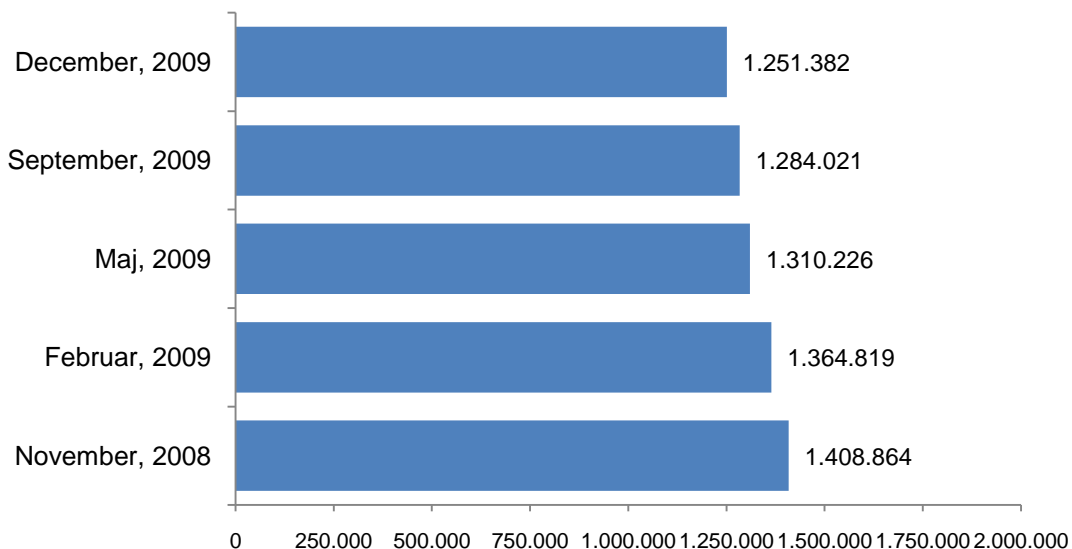
For yderligere oplysninger kontakt:

Jens Brendstrup, Dansk Erhverv, 33746000
Niels Rønholt, Jyske Bank, 89898989
Jan Kæraa Rasmussen, LO, 35246000

Carsten Rysgaard, Ofir.dk, 20114408
Palle Klinke Hansen, IFO, 40949212

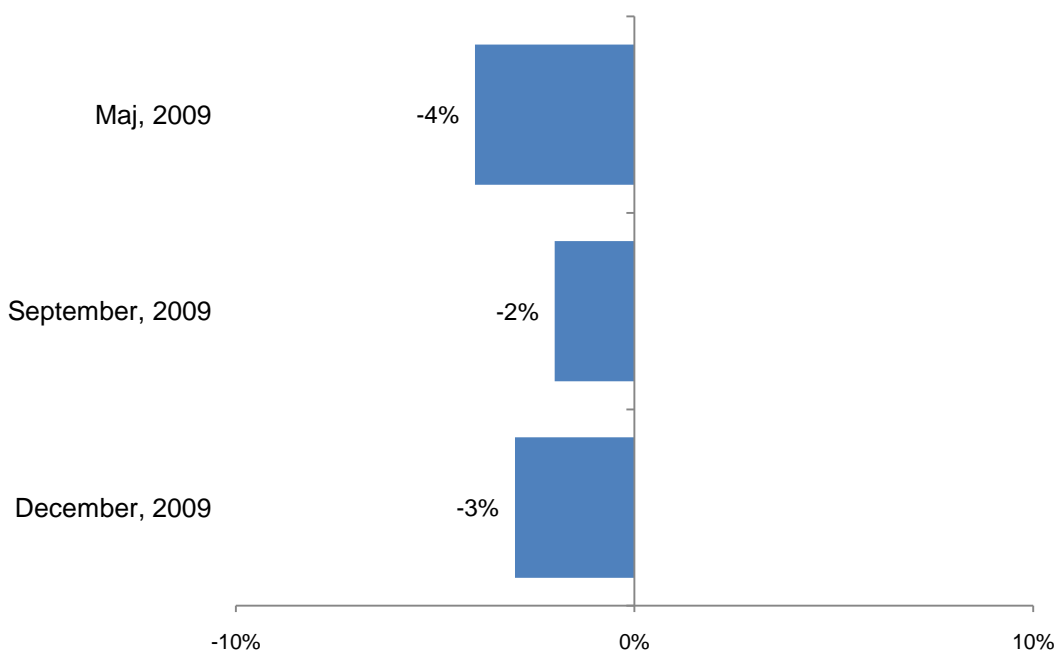
FIGURER – PRIVATE VIRKSOMHEDER:

Antal medarbejdere på hvert undersøgelsestidspunkt
Opregnet til hele universet



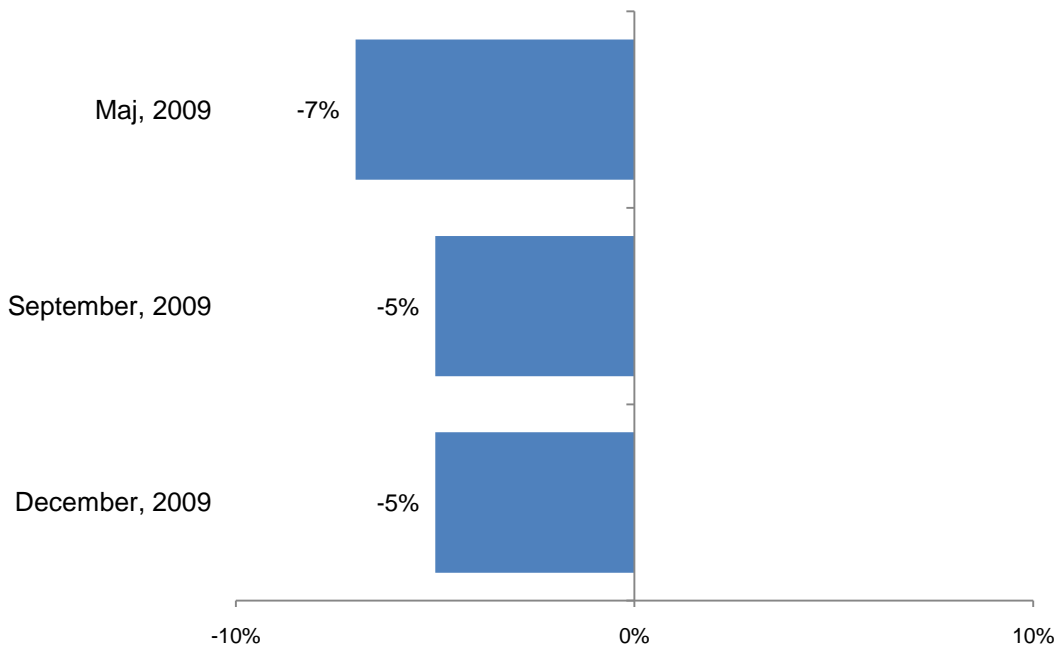
Kilde: Ofir.dk's og IFO's Jobbarometer, december 2009

Antal medarbejdere i dag i forhold til for 3 måneder siden - udvikling i procent på hvert undersøgelsestidspunkt



Kilde: Ofir.dk's og IFO's Jobbarometer, december 2009

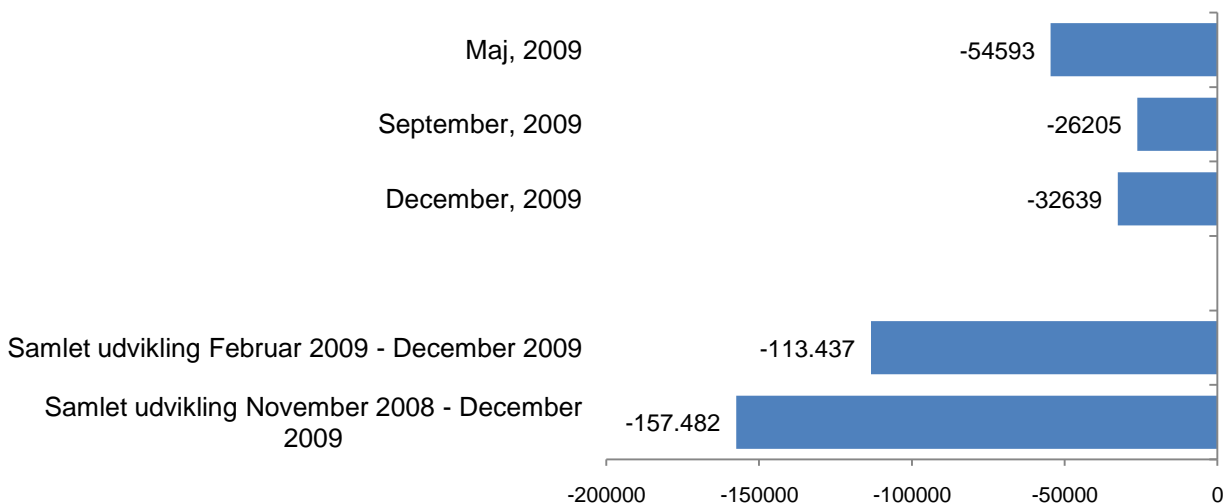
Antal medarbejdere i dag i forhold til for 6 måneder siden - udvikling i procent på hvert undersøgelsestidspunkt



Kilde: Ofir.dk's og IFO's Jobbarometer, december 2009

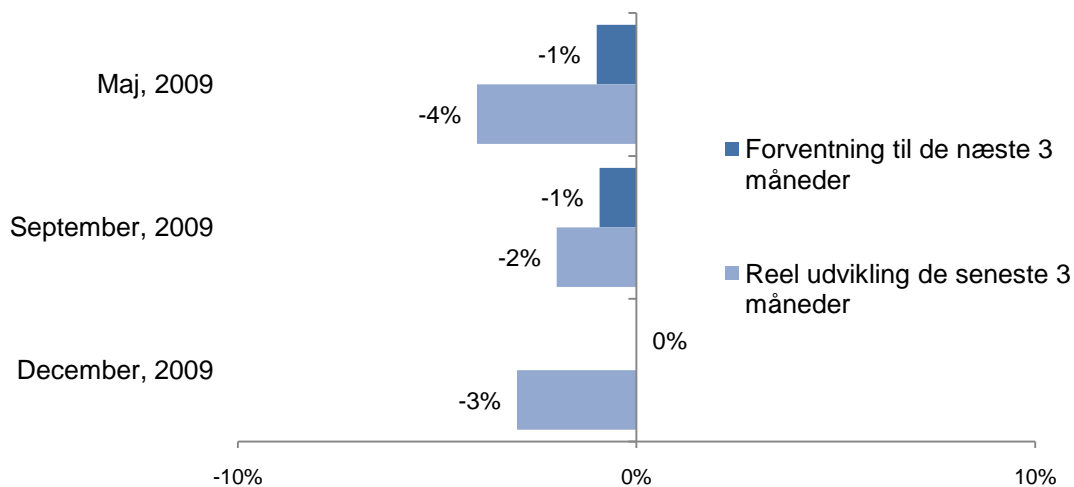
Udvikling i antal medarbejdere de seneste 3 måneder (på hvert undersøgelsestidspunkt)

Opregnet til hele universet



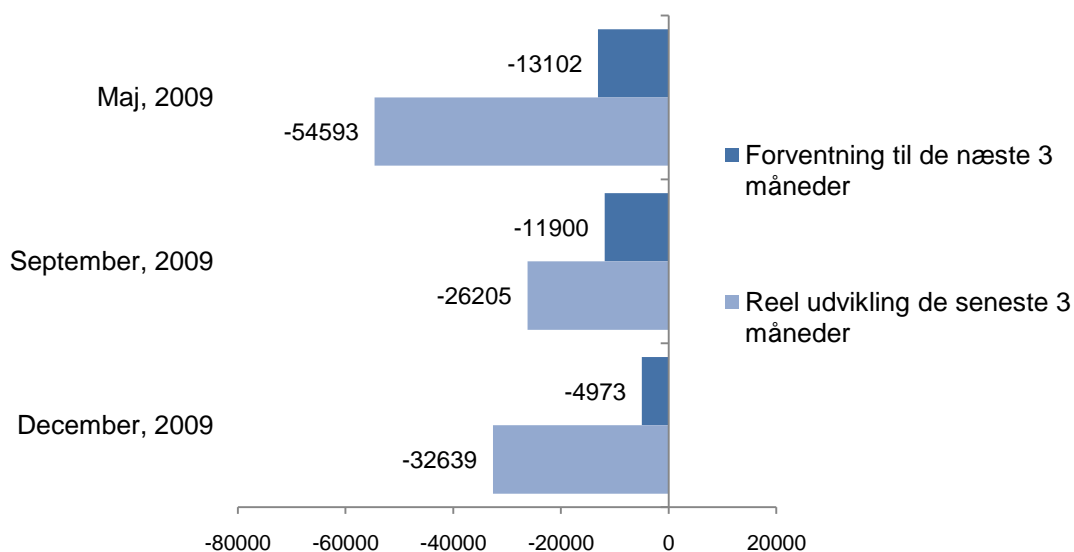
Kilde: Ofir.dk's og IFO's Jobbarometer, december 2009

Reel og forventet udvikling i antal medarbejdere i procent



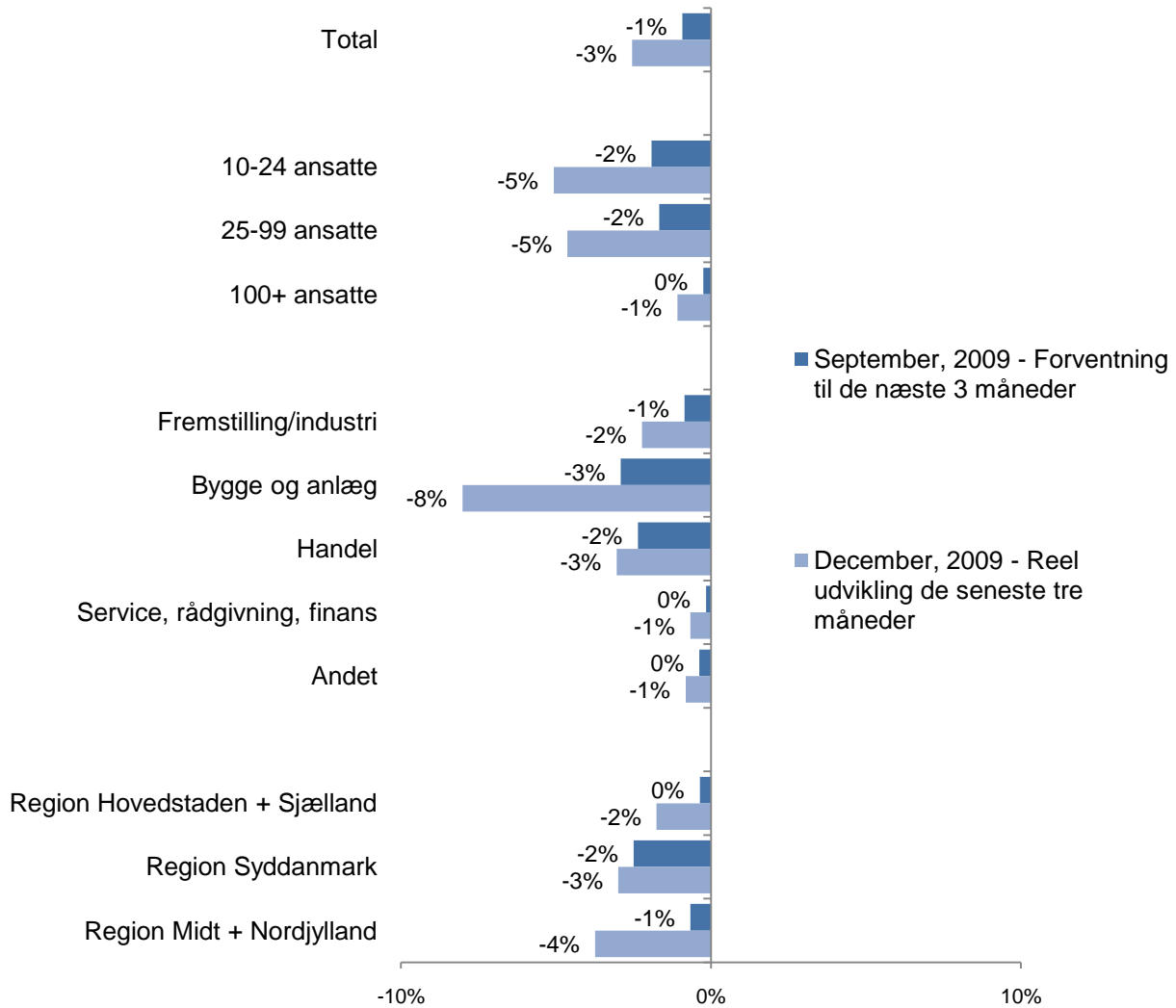
Kilde: Ofir.dk's og IFO's Jobbarometer, december 2009

Reel og forventet udvikling i antal medarbejdere i procent Opregnet til antal jobs i hele universet



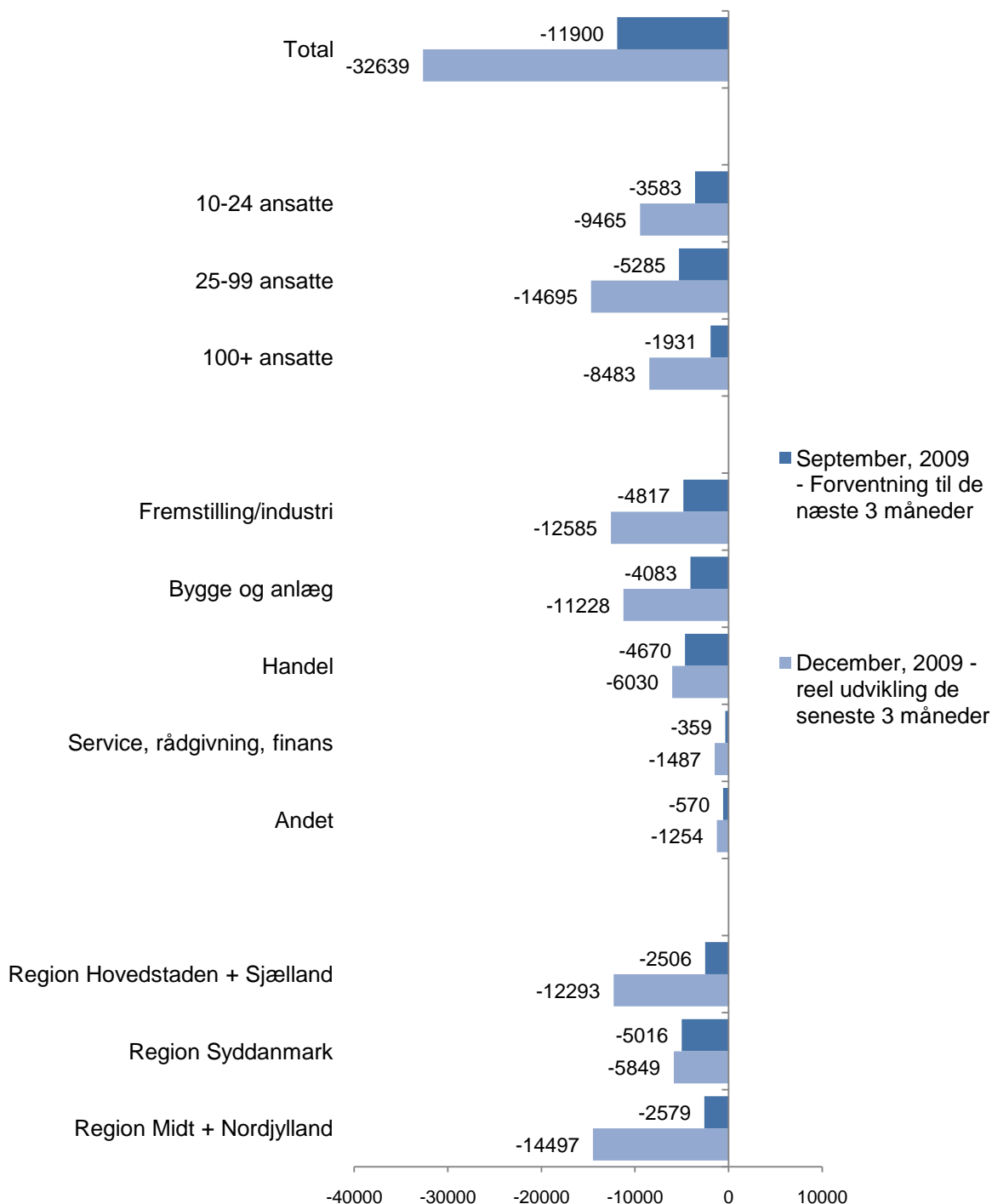
Kilde: Ofir.dk's og IFO's Jobbarometer, december 2009

Reel og forventet udvikling i antal medarbejdere i procent:



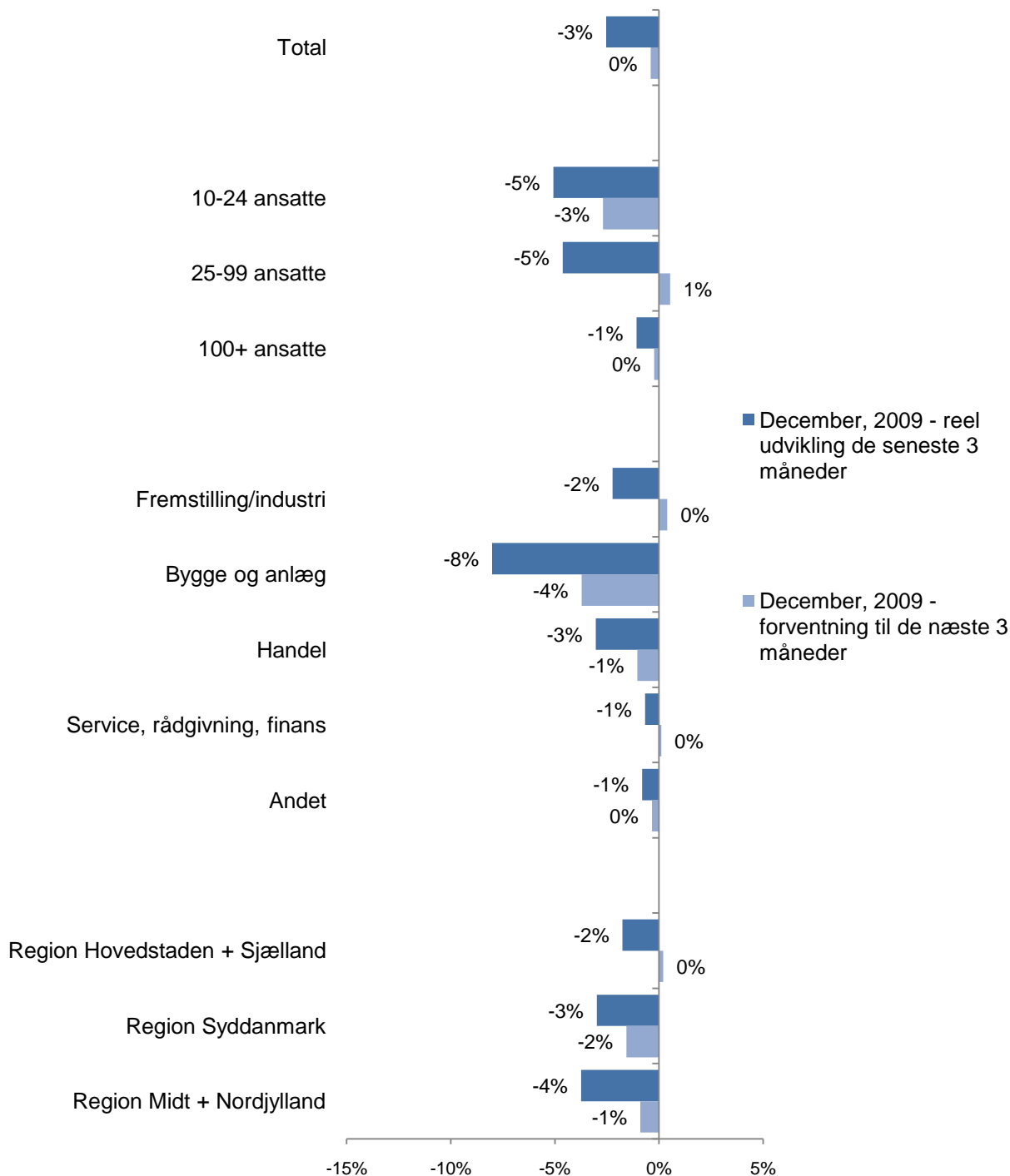
Kilde: Ofir.dk's og IFO's Jobbarometer, december 2009

**Reel og forventet udvikling i antal medarbejdere
opregnet til hele universet:**



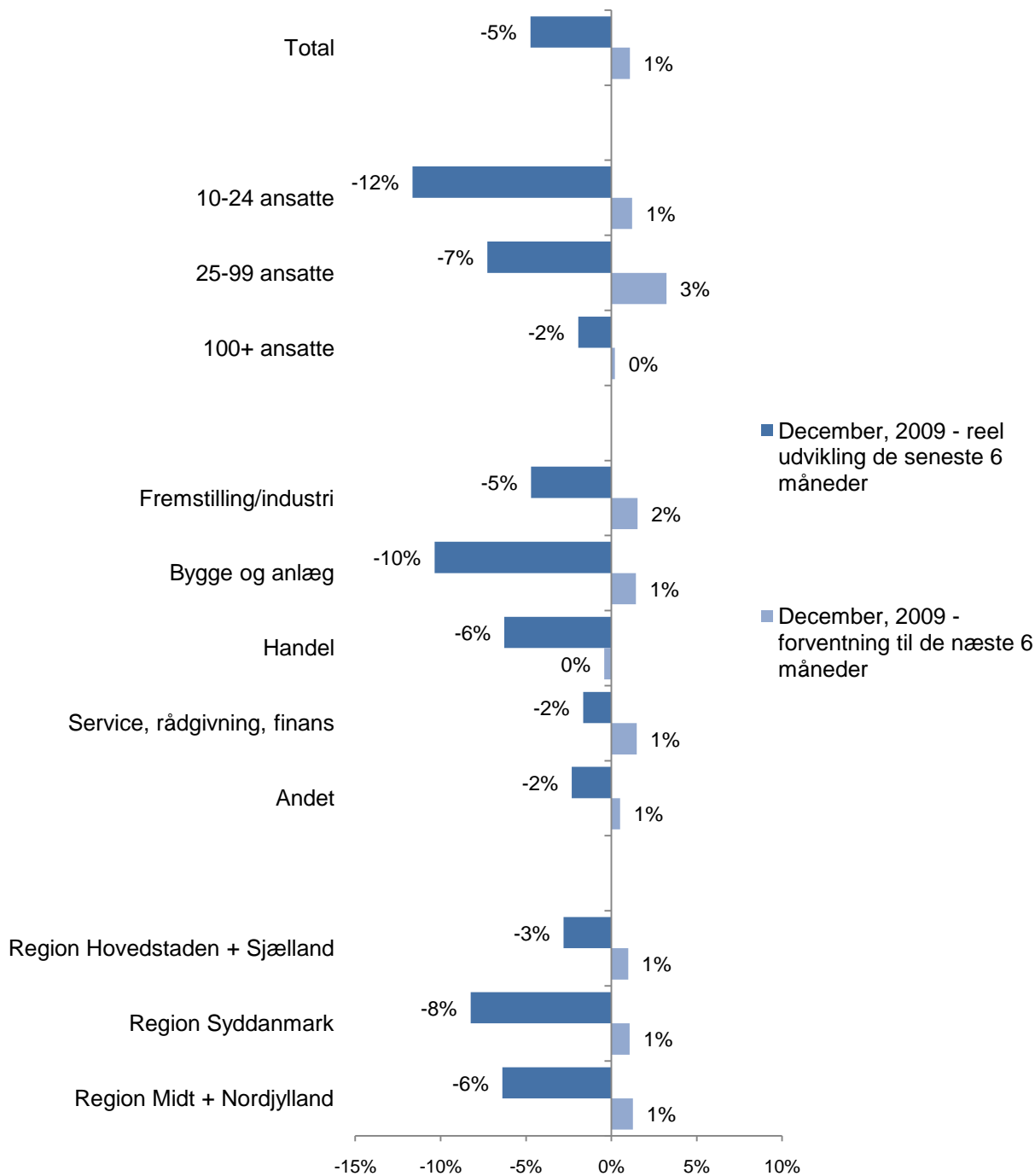
Kilde: Ofir.dk's og IFO's Jobbarometer, december 2009

Reel og forventet udvikling i antal medarbejdere i procent de seneste og kommende 3 måneder:



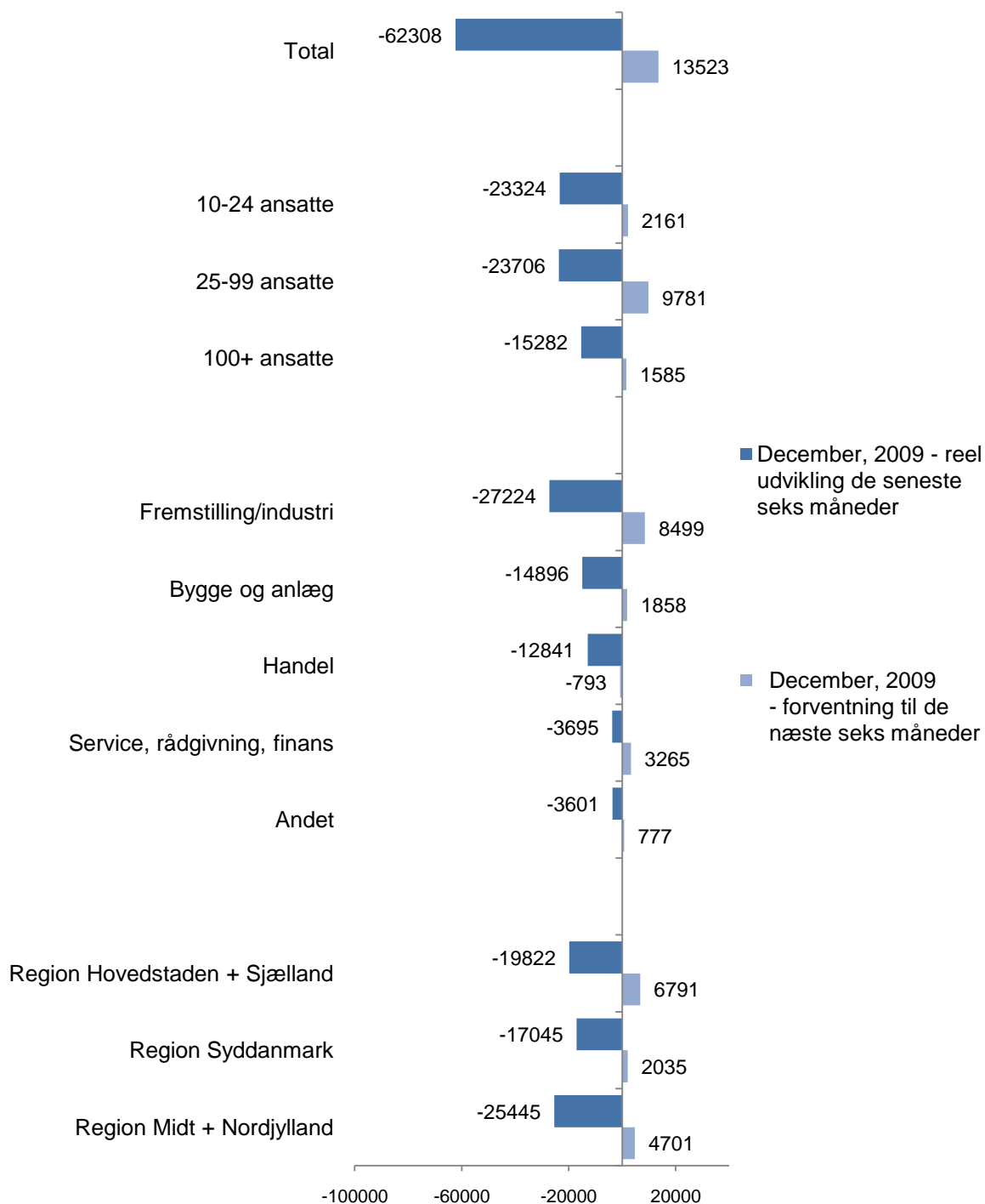
Kilde: Ofir.dk's og IFO's Jobbarometer, december 2009

Reel og forventet udvikling i antal medarbejdere i procent de seneste og kommende 6 måneder:



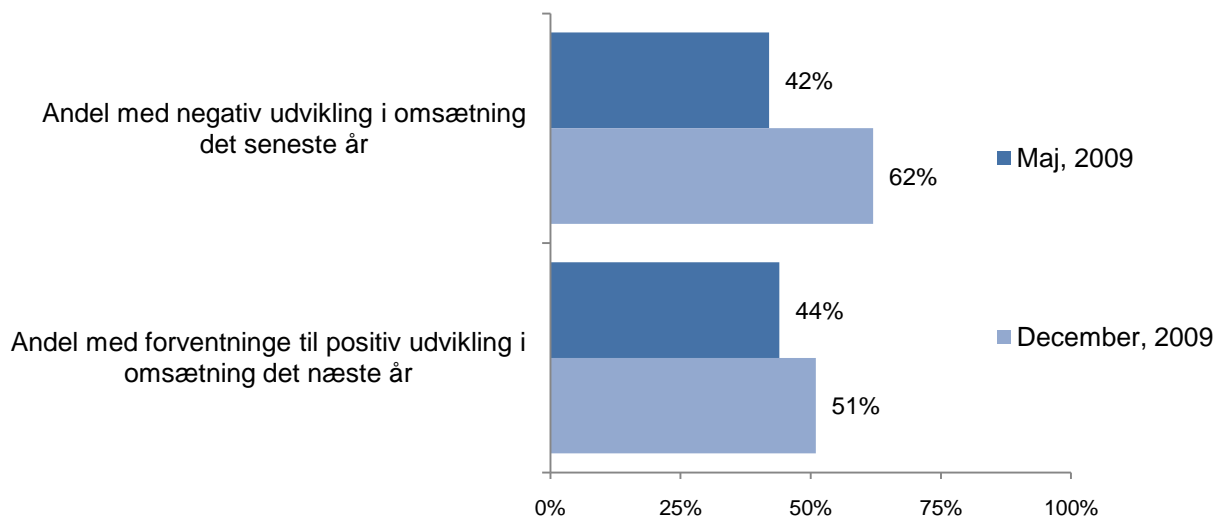
Kilde: Ofir.dk's og IFO's Jobbarometer, december 2009

Reel og forventet udvikling i antal medarbejdere opregnet til hele universet



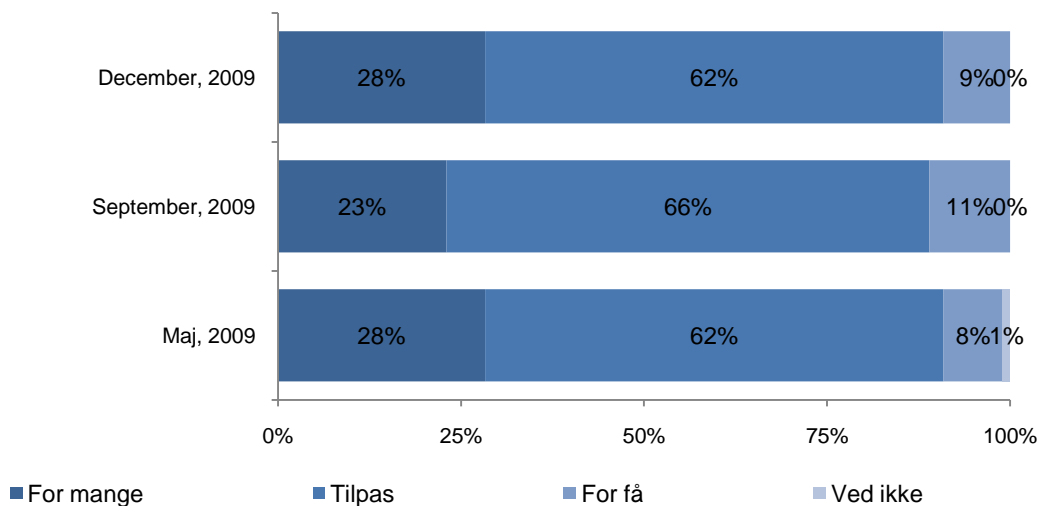
Kilde: Ofir.dk's og IFO's Jobbarometer, december 2009

Reel og forventet udvikling i virksomhedernes omsætning



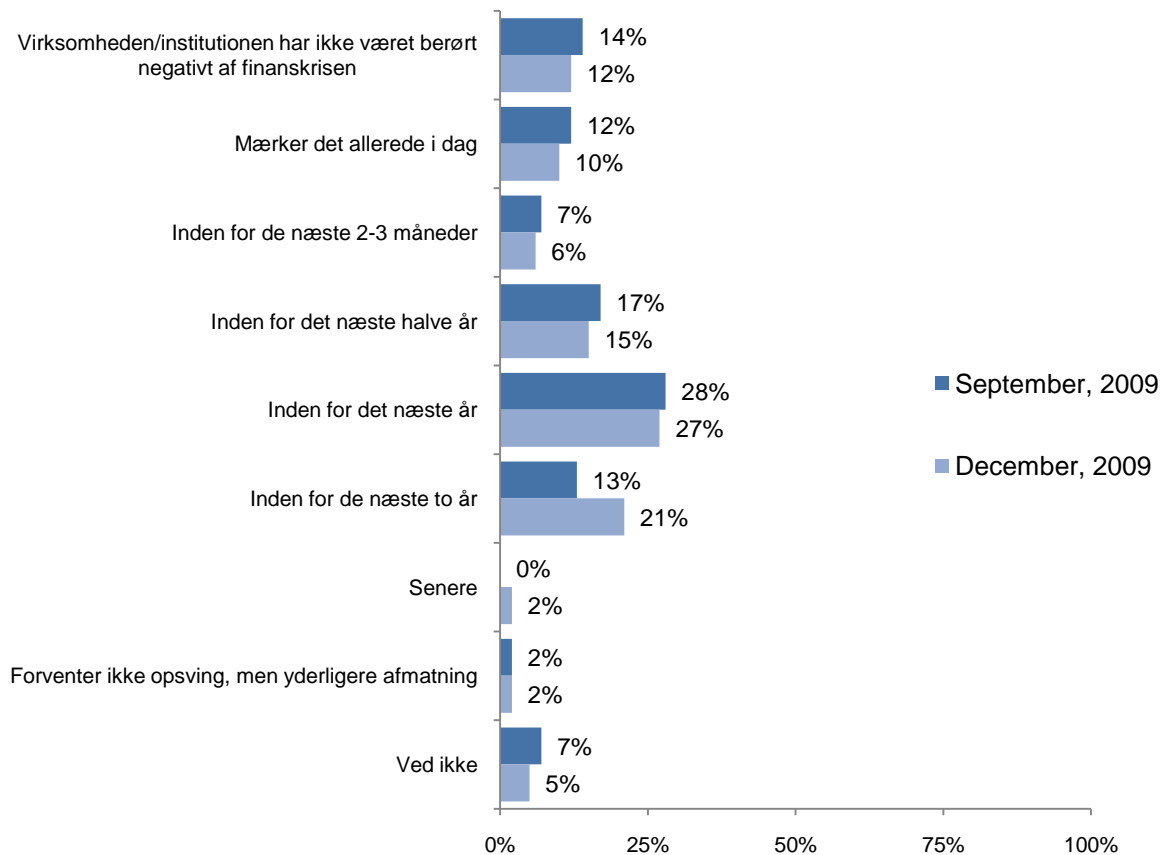
Kilde: Ofir.dk's og IFO's Jobbarometer, december 2009

Har virksomheden i dag reelt for mange, tilpas eller for få medarbejdere i forhold til, hvad der er behov for og arbejdsopgaver til?



Kilde: Ofir.dk's og IFO's Jobbarometer, december 2009

Hvornår forventer du, at din virksomhed vil opleve et opsving i konjunkturerne efter finanskrisen?



Kilde: Ofir.dk's og IFO's Jobbarometer, december 2009

Metode:

Jobportalen Ofir.dk's Jobbarometer er udviklet og gennemført i samarbejde med IFO – Institutet for Opinionsanalyse A/S, og måler kvartalsvis udviklingen på det danske arbejdsmarked i et repræsentativt og fast panel på 1.831 ansvarlige for medarbejdere og rekruttering i private virksomheder og offentlige instanser med mere end 10 ansatte. Barometeret repræsenterer i alt 1,85 mio. ansatte i Danmark, svarende til cirka 70% af den samlede arbejdsstyrke, og bygger på en opgørelse af den faktiske udvikling de seneste 3 og 6 måneder samt på forventningerne til udviklingen de næste 3 og 6 måneder i det konkrete antal af medarbejdere. Med kvartalsvise målinger er det således muligt at sammenholde i hvilken udstrækning den faktuelle udvikling i antallet af medarbejdere lever op til de forventninger, man tidligere havde for den samme periode, hvormed det er muligt at beskrive udviklingen i antallet af jobs på det danske arbejdsmarked meget nøje, samt give nærmere forklaringer på konjunkturudviklingen.

Nærværende undersøgelse er gennemført i perioden 8.-18. december 2009 og omfatter i alt 740 besvarelser fra panelet fordelt med 522 fra private virksomheder med mere end 10 ansatte og 218 fra offentlige institutioner/myndigheder med mere end 10 ansatte. De 522 private virksomheder, der har deltaget i undersøgelsen, har i alt 31.730 ansatte, og repræsenterer i alt cirka 1.250.000 medarbejdere i det samlede univers af private virksomheder i Danmark, der har mere end 10 ansatte. De 522 interview med private virksomheder er fordelt med 210 interview med virksomheder med 10-24 ansatte, 182 interview med virksomheder med 25-99 ansatte og 130 interview med virksomheder med 100 ansatte eller flere. I den efterfølgende analyse af resultaterne er besvarelserne blevet vejret i overensstemmelse med den samlede struktur af de tre grupper i hele universet. De 218 offentlige institutioner, der har deltaget i undersøgelsen, har i alt 37.359 ansatte, og repræsenterer i alt cirka 600.000 medarbejdere i den samlede offentlige sektor i Danmark.

Om Ofir.dk

Jobportalen Ofir.dk er en del af Kandidathuset - Danmarks største jobformidler - som formidler jobannoncer både i Søndagsavisen og på Ofir.dk. Ofir.dk er, med flest ledige jobs, Danmarks største jobportal og har siden 1996 fungeret som mødested for arbejdsgivere og arbejdstagere. Ud over det brede udvalg af jobannoncer, som findes på Ofir.dk, findes der også tre målrettede fagportaler: Salgsjobbet, Økonomijobbet og Plejjobbet.

TABELLER – PRIVATE VIRKSOMHEDER:

Hvordan har virksomhedens omsætning udviklet sig i procent inden for det seneste år, og hvordan forventer du, at den vil udvikle sig i procent inden for det næste år i forhold til i dag?

Omsætning i dag i forhold til for 1 år siden:

	Total	Antal ansatte i dag:			Virksomhedens hovedaktivitet:					Region:		
		10-24	25-99	100+	Fremstill/ industri	Bygge og anlæg	Handel	Service, rådgiv, finans	Andet	Hoved- staden + Sjælland	Syd- danmark	Midt + Nord- jylland
Steget/stiger... mere end 20%	2%	1%	2%	3%	3%	3%	0%	0%	1%	2%	0%	3%
plus 10-20%	5%	4%	7%	3%	5%	4%	5%	6%	3%	6%	2%	5%
plus 5-10%	5%	2%	9%	11%	7%	0%	2%	7%	13%	7%	4%	3%
plus 2-5%	6%	6%	5%	10%	3%	5%	7%	12%	2%	7%	5%	5%
Uændret +/- 2%	14%	15%	12%	13%	16%	17%	8%	12%	17%	15%	11%	15%
minus 2-5%	6%	7%	4%	5%	5%	4%	6%	11%	1%	6%	7%	5%
minus 5-10%	12%	17%	7%	4%	9%	18%	11%	14%	14%	11%	13%	14%
minus 10-20%	19%	18%	19%	24%	16%	16%	25%	18%	20%	20%	25%	14%
Faldet/falder... mere end 20%	25%	27%	25%	13%	32%	23%	32%	7%	22%	17%	27%	33%
Ved ikke	7%	4%	10%	14%	3%	10%	4%	13%	6%	9%	5%	4%
Antal resp (=100%) - Vejet	495	297	160	38	135	102	123	80	56	202	112	180

Kilde: Ofir.dk's og IFO's Jobbarometer, december 2009

Omsætning om 1 år i forhold til i dag:

	Total	Antal ansatte i dag:			Virksomhedens hovedaktivitet:					Region:		
		10-24	25-99	100+	Fremstill/ industri	Bygge og anlæg	Handel	Service, rådgiv, finans	Andet	Hoved- staden + Sjælland	Syd- danmark	Midt + Nord- jylland
Steget/stiger... mere end 20%	3%	3%	3%	1%	5%	4%	3%	0%	0%	3%	3%	3%
plus 10-20%	11%	13%	8%	6%	12%	5%	10%	12%	15%	11%	15%	8%
plus 5-10%	19%	16%	23%	20%	24%	10%	19%	19%	18%	15%	17%	24%
plus 2-5%	18%	17%	18%	18%	16%	19%	15%	24%	17%	29%	10%	10%
Uændret +/- 2%	24%	25%	22%	22%	23%	16%	35%	17%	23%	21%	24%	27%
minus 2-5%	4%	3%	4%	6%	1%	2%	6%	2%	10%	3%	3%	5%
minus 5-10%	7%	6%	8%	8%	8%	14%	2%	6%	5%	4%	12%	7%
minus 10-20%	3%	4%	2%	1%	0%	7%	3%	4%	4%	2%	2%	5%
Faldet/falder... mere end 20%	3%	3%	2%	2%	2%	2%	3%	5%	0%	1%	6%	2%
Ved ikke	10%	9%	11%	15%	8%	20%	4%	12%	8%	11%	8%	10%
Antal resp (=100%) - Vejet	495	297	160	38	135	102	123	80	56	202	112	180

Kilde: Ofir.dk's og IFO's Jobbarometer, december 2009

Du bedes nedenfor angive hvor mange medarbejdere (omregnet til fuldtidsansatte), der i dag er beskæftiget i virksomheden/institutionen/enheden, og hvor mange, der var for 3 måneder og 6 måneder siden, samt hvor mange du forventer/anslår, der er beskæftiget om 3 måneder og om 6 måneder.

Antal medarbejdere beskæftiget i virksomheden/institutionen/enheden:

Vær venligst omhyggelig med at skrive tallene korrekt.

MIDDELVÆRDI / ANTAL MEDARBEJDERE I GENNEMSNIT:

	Total	Antal ansatte i dag:			Virksomhedens hovedaktivitet:					Region:		
		10-24	25-99	100+	Fremstil/ industri	Bygge og anlæg	Handel	Service, rådgiv, finans	Andet	Hoved- staden + Sjælland	Syd- danmark	Midt + Nord- jylland
I dag:	65,5	15,3	49,5	537,8	104,3	32,9	40,5	75,4	71,8	89,3	43,1	53,4
For 3 måneder siden:	67,2	16,1	51,9	543,7	106,7	35,8	41,7	75,9	72,4	90,9	44,4	55,5
For 6 måneder siden:	68,8	17,3	53,3	548,4	109,5	36,7	43,2	76,6	73,5	91,8	47,0	57,0
Om 3 måneder:	65,2	14,9	49,7	536,5	104,7	31,7	40,1	75,4	71,5	89,5	42,4	52,9
Om 6 måneder:	66,2	15,5	51,1	538,9	105,9	33,4	40,3	76,5	72,2	90,2	43,6	54,1
Antal resp (=100%) - Vejet	484	293	155	36	134	99	120	74	54	195	112	177

Kilde: Ofir.dk's og IFO's Jobbarometer, december 2009

UDVIKLING I PROCENT:

	Total	Antal ansatte i dag:			Virksomhedens hovedaktivitet:					Region:		
		10-24	25-99	100+	Fremstil/ industri	Bygge og anlæg	Handel	Service, rådgiv, finans	Andet	Hoved- staden + Sjælland	Syd- danmark	Midt + Nord- jylland
I dag – antal medarbejdere i alt:	31730	4489	7674	19568	13984	3269	4871	5593	3852	17453	4815	9463
ift. for 3 måneder siden	-3%	-5%	-5%	-1%	-2%	-8%	-3%	-1%	-1%	-2%	-3%	-4%
ift. for 6 måneder siden	-5%	-12%	-7%	-2%	-5%	-10%	-6%	-2%	-2%	-3%	-8%	-6%
Om 3 måneder:	0%	-3%	1%	0%	0%	-4%	-1%	0%	0%	0%	-2%	-1%
Om 6 måneder:	1%	1%	3%	0%	2%	1%	0%	1%	1%	1%	1%	1%

Kilde: Ofir.dk's og IFO's Jobbarometer, december 2009

UDVIKLING I ANTAL – HELE UNIVERSET:

	Total	Antal ansatte i dag:			Virksomhedens hovedaktivitet:					Region:		
		10-24	25-99	100+	Fremstil/ industri	Bygge og anlæg	Handel	Service, rådgiv, finans	Andet	Hoved- staden + Sjælland	Syd- danmark	Midt + Nord- jylland
I dag:	1251382	177045	302627	771706	551508	128907	192118	220573	151903	688299	189874	373205
ift. for 3 måneder siden	-32639	-9465	-14695	-8483	-12585	-11228	-6030	-1487	-1254	-12293	-5849	-14497
ift. for 6 måneder siden	-62308	-23324	-23706	-15282	-27224	-14896	-12841	-3695	-3601	-19822	-17045	-25445
Om 3 måneder:	-4973	-4768	1589	-1790	2149	-4788	-2000	229	-525	1357	-2982	-3344
Om 6 måneder:	13523	2161	9781	1585	8499	1858	-793	3265	777	6791	2035	4701

Kilde: Ofir.dk's og IFO's Jobbarometer, december 2009

Har virksomheden/institutionen i dag reelt for mange, tilpas eller for få medarbejdere i forhold til, hvad der er behov for og arbejdsopgaver til?

	Total	Antal ansatte i dag:			Virksomhedens hovedaktivitet:					Region:		
		10-24	25-99	100+	Fremstill/ industri	Bygge og anlæg	Handel	Service, rådgiv, finans	Andet	Hoved- staden + Sjælland	Syd- danmark	Midt + Nord- jylland
For mange	28%	33%	18%	27%	39%	14%	35%	20%	24%	21%	33%	33%
Tilpas	62%	60%	67%	59%	50%	82%	54%	73%	57%	66%	60%	59%
For få	9%	7%	14%	14%	11%	4%	10%	7%	18%	13%	7%	7%
Ved ikke	0%	0%	1%	0%	0%	0%	1%	0%	0%	1%	0%	0%
Antal resp (=100%) - Vejet	468	289	149	30	129	98	116	69	53	188	110	170

Kilde: Ofir.dk's og IFO's Jobbarometer, december 2009

Forventer du, at virksomheden/institutionen reelt vil have for mange, tilpas eller for få medarbejdere om 4-6 måneder i forhold til, hvad der er behov for og arbejdsopgaver til?

	Total	Antal ansatte i dag:			Virksomhedens hovedaktivitet:					Region:		
		10-24	25-99	100+	Fremstill/ industri	Bygge og anlæg	Handel	Service, rådgiv, finans	Andet	Hoved- staden + Sjælland	Syd- danmark	Midt + Nord- jylland
For mange	11%	12%	7%	11%	7%	17%	13%	7%	10%	9%	10%	14%
Tilpas	74%	73%	76%	66%	78%	70%	70%	73%	80%	73%	73%	75%
For få	13%	12%	14%	19%	14%	8%	13%	20%	10%	15%	12%	11%
Ved ikke	3%	3%	2%	4%	1%	6%	4%	1%	0%	3%	5%	1%
Antal resp (=100%) - Vejet	468	289	149	30	129	98	116	69	53	188	110	170

Kilde: Ofir.dk's og IFO's Jobbarometer, december 2009

Hvornår forventer du, at din virksomhed vil opleve et opsving i konjunkturerne efter finanskrisen?

	Total	Antal ansatte i dag:			Virksomhedens hovedaktivitet:					Region:		
		10-24	25-99	100+	Fremstill/ industri	Bygge og anlæg	Handel	Service, rådgiv, finans	Andet	Hoved- staden + Sjælland	Syd- danmark	Midt + Nord- jylland
Virksomheden har ikke været berørt negativt af finanskrisen	12%	8%	18%	16%	9%	12%	8%	19%	16%	13%	9%	12%
Mærker det allerede i dag	10%	12%	8%	4%	9%	13%	7%	15%	8%	11%	9%	11%
Inden for de næste 2-3 måneder	6%	6%	6%	9%	7%	4%	6%	12%	1%	8%	5%	6%
Inden for det næste halve år	15%	15%	15%	17%	20%	15%	7%	17%	18%	19%	14%	12%
Inden for det næste år	27%	29%	23%	26%	23%	24%	36%	22%	30%	26%	24%	30%
Inden for de næste to år	21%	21%	20%	17%	21%	18%	29%	9%	21%	15%	27%	23%
Senere	2%	2%	2%	1%	2%	0%	6%	0%	0%	1%	3%	2%
Forventer ikke opsving, men yderligere afmatning	2%	2%	3%	3%	2%	5%	0%	3%	0%	2%	4%	1%
Ved ikke	5%	4%	7%	7%	7%	8%	2%	3%	6%	5%	6%	4%
Antal resp (=100%) - Vejet	451	276	147	29	129	98	108	68	49	180	108	163

Kilde: Ofir.dk's og IFO's Jobbarometer, december 2009

TABELLER – OFFENTLIGE INSTITUTIONER/MYNDIGHEDER:

Du bedes nedenfor angive hvor mange medarbejdere (omregnet til fuldtidsansatte), der i dag er beskæftiget i virksomheden/institutionen/enheden, og hvor mange, der var for 3 måneder og 6 måneder siden, samt hvor mange du forventer/anslår, der er beskæftiget om 3 måneder og om 6 måneder.

Antal medarbejdere beskæftiget i virksomheden/institutionen/enheden:

Vær venligst omhyggelig med at skrive tallene korrekt.

MIDDELVÆRDI / ANTAL MEDARBEJDERE I GENNEMSNIT:

	Total
I dag:	194,58
For 3 måneder siden:	194,38
For 6 måneder siden:	193,01
Om 3 måneder:	195,70
Om 6 måneder:	196,17
Antal resp (=100%)	192

Kilde: Ofir.dk's og IFO's Jobbarometer, december 2009

UDVIKLING I PROCENT:

	Total
I dag – antal medarbejdere i alt:	37359
Ift. for 3 måneder siden:	0,1%
Ift. for 6 måneder siden:	0,8%
Om 3 måneder:	0,6%
Om 6 måneder:	0,8%

Kilde: Ofir.dk's og IFO's Jobbarometer, december 2009

Har virksomheden/institutionen i dag reelt for mange, tilpas eller for få medarbejdere i forhold til, hvad der er behov for og arbejdsopgaver til?

	Total
For mange	4%
Tilpas	67%
For få	28%
Ved ikke	1%
Antal resp (=100%)	175

Kilde: Ofir.dk's og IFO's Jobbarometer, december 2009

Forventer du, at virksomheden/institutionen reelt vil have for mange, tilpas eller for få medarbejdere om 4-6 måneder i forhold til, hvad der er behov for og arbejdsopgaver til?

	Total
For mange	3%
Tilpas	67%
For få	27%
Ved ikke	2%
Antal resp (=100%)	175

Kilde: Ofir.dk's og IFO's Jobbarometer, december 2009

FOR HVER TYPE MEDARBEJDER, MAN HAR ANSAT:

Forventer du, at det vil blive nemmere eller sværere at skaffe kvalificeret arbejdskraft inden for de forskellige områder det næste år, end det har været det foregående år?

	Antal resp.	Meget nemmere	Lidt nemmere	Det samme	Lidt sværere	Meget sværere	Ved ikke		Meget + Lidt nemmere
Socialrådgivere, socialpædagoger	49	6%	18%	57%	6%	4%	8%		24%
Ledere indenfor pleje og omsorg	76	4%	21%	45%	16%	5%	9%		25%
Administrativ ledelse	103	7%	24%	47%	12%	2%	9%		31%
Sygeplejersker	51	4%	29%	45%	12%	4%	6%		33%
Pædagoger	55	7%	31%	47%	5%	2%	7%		38%
AC'er generelt	55	18%	31%	45%	2%	4%	0%		49%
Social- og sundhedsassistenter	78	12%	40%	38%	3%	1%	6%		52%
Økonomi, finans, regnskab	57	14%	40%	35%	7%	2%	2%		54%
Administrativt personale (HK'er)	132	20%	35%	36%	4%	1%	5%		55%

Kilde: Ofir.dk's og IFO's Jobbarometer, december 2009